

# Установка драйверов «iBank 2 Key».

Зайдите на веб-страницу «[www.ibank2.ru](http://www.ibank2.ru)», скачайте и установите один из ниже приведенный драйверов в соответствии с вашей операционной системой.

**iBank2.RU**

Портал «iBank2.RU» — это единая точка входа в систему «iBank 2» для корпоративных клиентов всех банков.

Java-апплет загружается с портала «iBank2.RU» и автоматически подключается к нужному банку по выбранному ключу электронной подписи.

**Преимущества работы через iBank2.RU:**

- Высокая скорость работы
- Высокая доступность
- Защищенность от DDoS-атак
- Удобство работы




**Модуль «iBank 2 для 1С:Бухгалтерии»**

- Отправка платежных поручений
- Получение выписок
- Другие функции

напрямую из программы «1С:Бухгалтерия 8»

**НАЧАТЬ РАБОТУ**      **УЗНАТЬ БОЛЬШЕ**

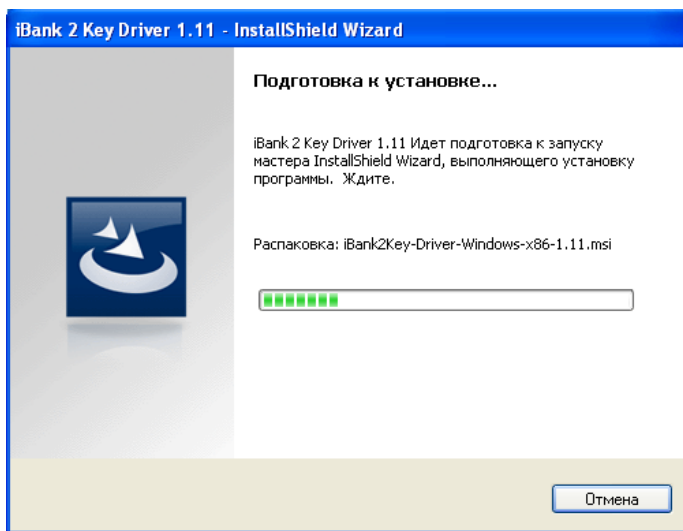
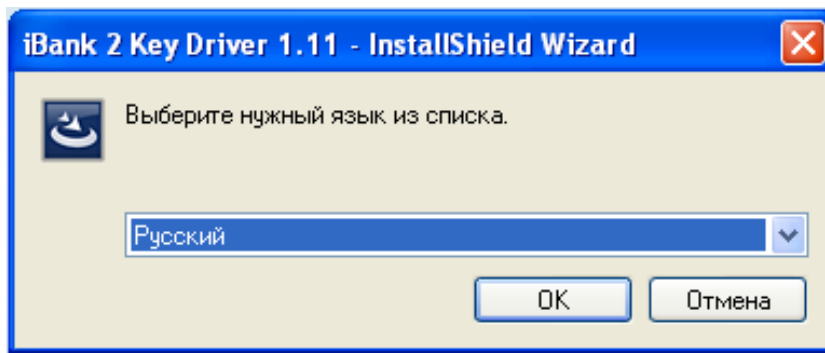
Загрузить драйвера для USB-токенов и смарт-карт «iBank 2 Key»:

 <a href="#">Windows 32-bit</a> <a href="#">Windows 64-bit</a>	 <a href="#">Linux 32-bit</a> <a href="#">Linux 64-bit</a>	 <a href="#">Mac OS X</a>
--	--	--

(в данном случае как пример «Windows XP 32bit»)

## Шаг: 1 Процесс установки

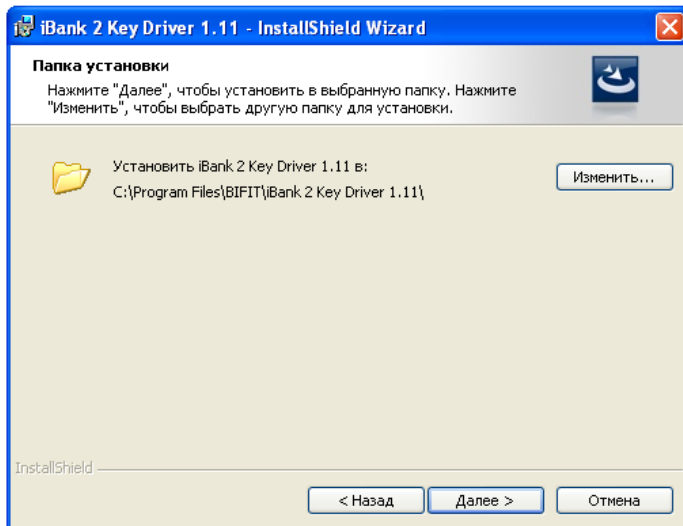
Запустите скаченный файл



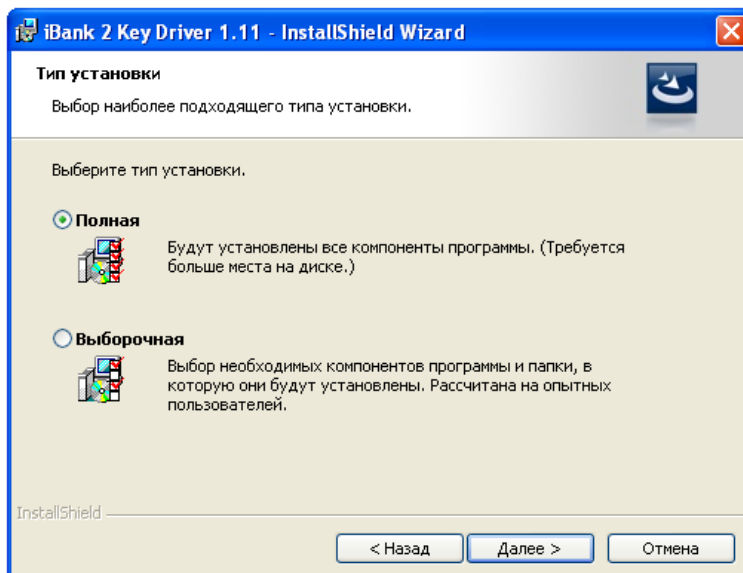
Нажмите далее...



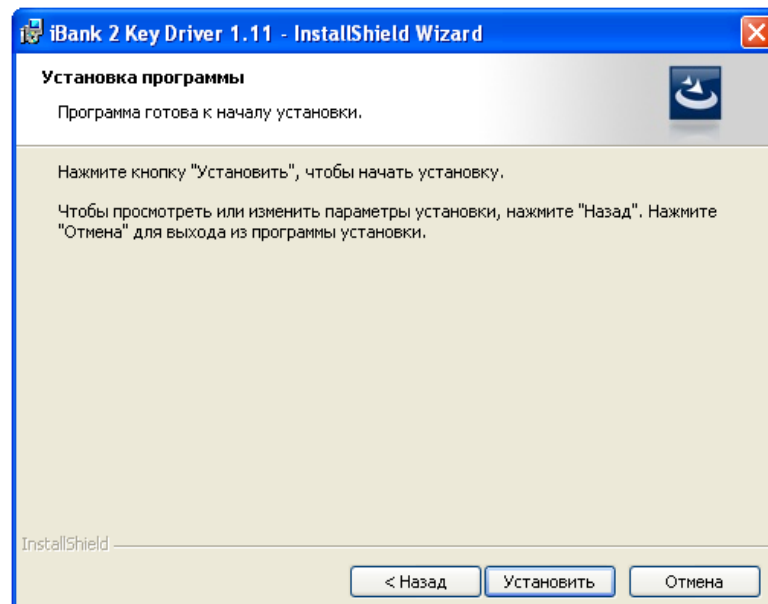
Выберете свою директорию для установки или оставьте по умолчанию.



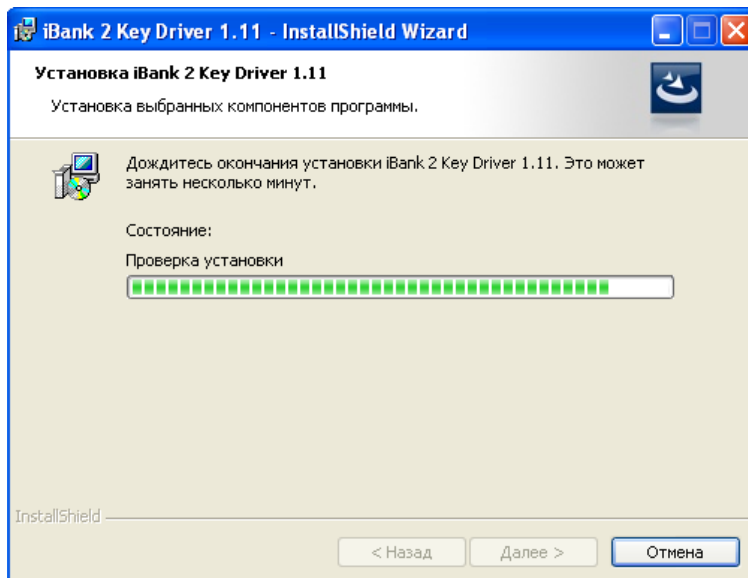
Выберите полную установку.



Нажмите далее и начнется установка



В течение некоторого времени будет проходить установка драйвера (время установки зависит от производительности компьютера)



Установка завершена! Нажмите «Готово».

Выполните перезагрузку компьютера.

## Шаг: 2 Проверка работы USB Токена

Вставьте токен в компьютер, зайдите на наш сайт ([www.apabank.ru](http://www.apabank.ru))

The screenshot shows the homepage of the Agrarian Professional Union Joint-Stock Commercial Bank (APABANK). The header includes the bank's logo, contact information (phone numbers: +7 499 251-51-61, +7 499 251-24-11, +7 499 251-98-94; address: 125047, Moscow, 2nd Tverskaya-Yamskaya Street, building 2), and a navigation menu with links for 'Information about the bank', 'Tariff plans', 'Bank services', 'Question - answer', and 'Account opening'. A search bar is also present. The main banner features a field of golden wheat and the text 'АКБ «АПАБАНК» (ЗАО) ПЕДАНТИЧНОСТЬ В РАСЧЕТАХ'. Below the banner, there is a section for the 'СИСТЕМА «БАНК-КЛИЕНТ» BIFIT' with a green arrow pointing to a button labeled 'На нашем сайте пройдите по ссылке в систему «банк-клиент»'. Other sections include 'Аграрный профсоюзный акционерный коммерческий банк «АПАБАНК» (ЗАО)' and 'СТАТЬИ по финансовым вопросам'.

The screenshot shows the iBank2.ru website. The header includes the text 'iBank2.ru интернет-банкинг' and language options 'RUS ENG'. The main content area features a section titled 'Обслуживание корпоративных клиентов' (Corporate Client Service) with a list of services: '- Работа с финансовыми документами', '- Работа с корпоративными клиентами', and '- Генерация ключей ЭП корпоративных клиентов'. A green arrow points to the 'Генерация ключей ЭП корпоративных клиентов' item. Below the services list, there is a 'Часто задаваемые вопросы' (Frequently Asked Questions) link. The footer contains the copyright information '© 1999-2013 Bifit (bifit.com)'.

Вход в систему

iBank2  
internet-banking  
АКБ "АПАБАНК" (ЗАО)

Тип хранилища: USB-токен (смарт-карта)

Идентификатор: 00AF6088895D3B

Ключ:

Пароль:

Язык: русский

[Настройки подключения](#)

Используется СКЗИ "Крипто-КОМ 3.2"

А) Выберите тип хранилища USB-токен

Б) Когда драйвер установлен, а токен вставлен в **рабочий** USB порт, то в этом окне отобразится его идентификатор (набор букв и цифр). При подключении Usb токена к компьютеру засветиться синим цветом.